

PARALAJMËRIM I RËNDËSISHËM

Para montimit, lexoni me kujdes udhëzimet e bashkangjitura me secilin produkt dhe ruajini për përdorim të mëvonshëm. Produkti duhet të instalohet nga një person i kualifikuar. Para instalimit, kontrolloni telat elektrikë. Fikni siguresën. Mos e ndizni produktin derisa instalimi të jetë i përfunduar. Për lidhje përdorni vetëm tela të përshtatshëm. Ky produkt nuk është i destinuar për fëmijë, si dhe për persona me aftësi të kufizuara fizike, shqisore ose mendore. Produkti është i destinuar për përdorim të brendshëm. Ne rezervojmë të drejtën për ndryshime teknike.

LEGJENDA E KUPTIMEVE TË SIMBOLEVE

1. mund të përdoret në kushte të brendshme
2. lloji i mbrojtjes – rezistencë ndaj lagështisë dhe pluhurit
3. distanca minimale e lejuar ndërmjet trupit ndriçues dhe një objekti tjetër
4. zhveshni izolimin si në figurë
5. kujdesuni që gjatë montimit të trupit ndriçues të mos shpoini aty ku kalojnë telat elektrikë
6. kujdesuni që të mos ketë kryqëzim të telave gjatë instalimit
7. instalim i saktë i trupit ndriçues
8. Ilamba nuk ka lidhje tokëzimi, shkalla e DYTË e mbrojtjes
9. nuk mbështet funksionimin me çelës zbehejeje (dimmer)
10. burimi i dritës
11. lumen
12. Certifikata e konformitetit
13. Konformiteti me BE-në

INSTALIMI

Udhëzimet për instalim dhe mënyra e montimit mund të gjenden në anën e pasme të udhëzimit.

MIRËMBAJTJA

Para pastrimit, fikni siguresën dhe furnizimin me rrymë. Për pastrimin e kornizës së këtij produkti, përdorni një leckë pambuku me një sasi të vogël alkooli. Mos përdorni mjete të forta kimike. Kujdesuni që lëngu të mos bjerë në kontakt me pjesët elektrike. Mos e përdorni produktin pa xhamin mbrojtës; nëse xhami mbrojtës thyhet, zëvendësojeni produktin me një të ri ose merrni një xham mbrojtës.

14. UDHËZIM PËR MBROJTJEN E MJEDISIT

Ky produkt, në fund të jetëgjatësisë së tij, nuk duhet të hidhet me mbeturinat normale shtëpiake, por duhet të depozitohet në një vend të caktuar për riciklimin e pajisjeve elektrike dhe elektronike. Për këtë ju paralajmëron edhe shenja në vetë produktin, në udhëzimin e përdorimit ose në ambalazh.

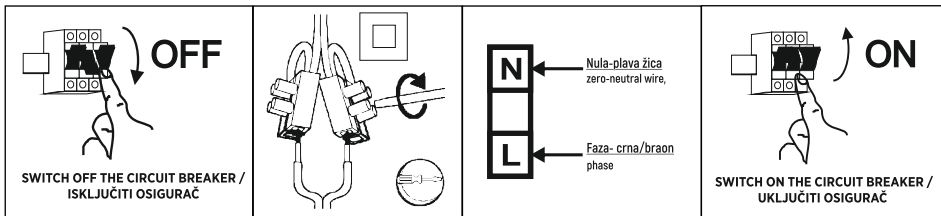
Prodhuesi / shpërndarësi nuk merr përsipër asnjë përgjegjësi për dëmet që vijnë nga përdorimi jo-profesional, trajtimi, instalimi ose ndryshimet e bëra. Dëmet e tilla janë të përjashtuara nga garancia.

Garantni list
preuzeti skeniranjem QR koda
(Važi za teritoriju: Srbija)

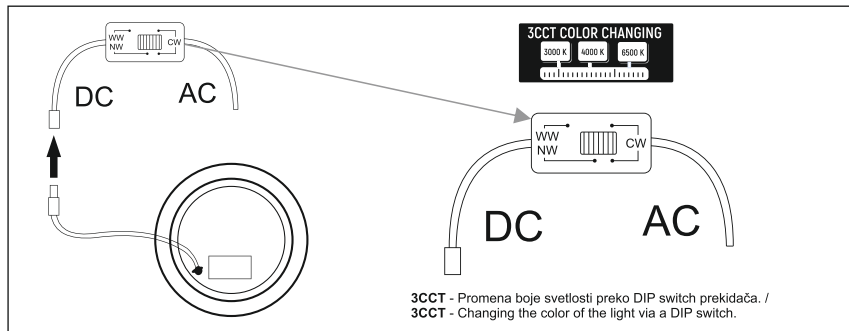
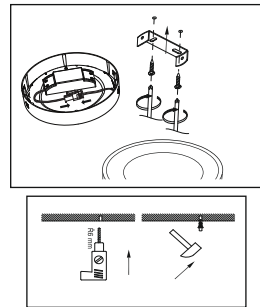
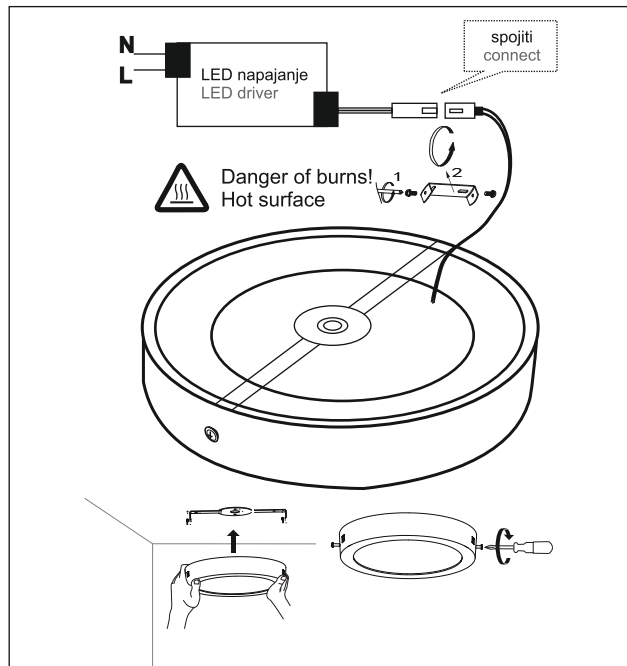
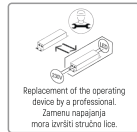
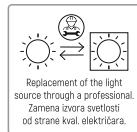
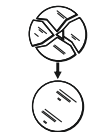
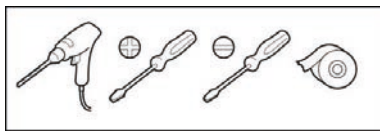
SRB

Warranty certificate
download by scanning the QR code
(Territorial coverage of warranty: Europe)

EUROPE



Proper installation, warnings (display)/
Pravilna montaža, upozorenja (prikaz):



3CCT - Promena boje svetlosti preko DIP switch prekidača. /
3CCT - Changing the color of the light via a DIP switch.

ENERG

Mitea Lighting
M6NO CCT, M6NK CCT

A

B

C

D

E

F

G

G

6 kWh/1000h

2019/2015

ENERG

Mitea Lighting
M12~30NO CCT,
M12~30NK CCT

A

B

C

D

E

F

G

F

12~30 kWh/1000h

2019/2015



SRB

ZAŠTITA OD OPEKOTINA I POŽARA

Ne koristite LED traku ako ambijentalna temperatura (Ta) prelazi 45° C (113° C). Ne modifikujte LED traku ni na koji način koji nije opisan u ovom uputstvu i ne ugrađujte delove koji nisu originalni Mitea Lighting delovi. Koristite samo dodatnu opremu koju je odobrila Mitea Lighting. Ako bilo koje očitavanje temperature proizvoda prelazi dozvoljeni nivo, obezbedite pomoć ventilatora kako bi se omogućilo aktivno hlađenje instalacije.

ENG

PROTECTION FROM BURNS AND FIRE

Do not operate the LED strip if the ambient temperature (Ta) exceeds 45° C (113° C). Do not modify the LED strip in any way not described in this manual or instal than genuine Mitea Lighting parts. Use only accessories approved by Mitea Lighting. If any of the product temperature readouts exceed the level, provide fan assistance to give active cooling to the installation.

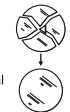


SRB

Da bi sprečili koroziju, očistite armaturu minimalno 2 puta godišnje mekanom krpom i neutralnim deterdžentom (4 puta u primorskim ili industrijskim oblastima).

ENG

To prevent corrosion, clean the fitting at least twice a year with a soft cloth and a neutral detergent (four times in coastal or industrial areas).



25 MONTHS WARRANTY

